



## HEUER & SOHN Spezialmaschinenbau Produktinformation



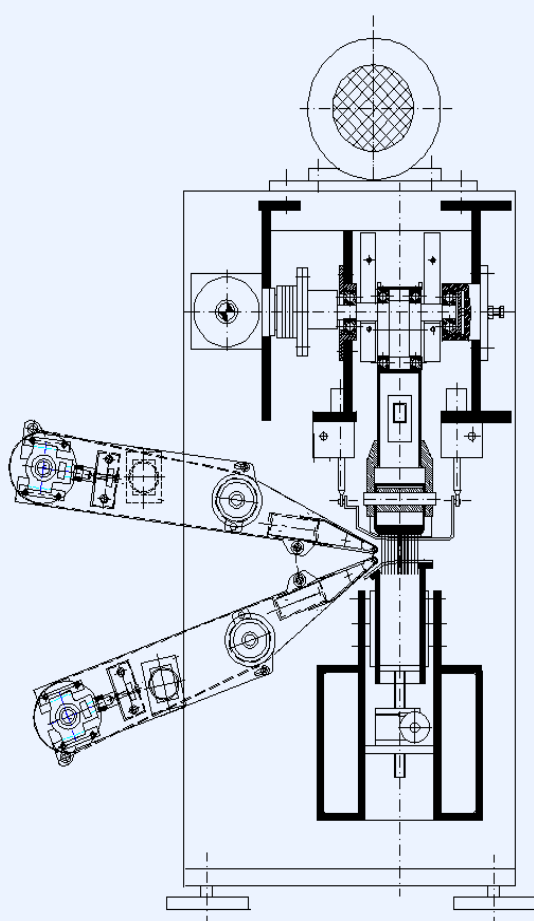


# HEUER & SOHN

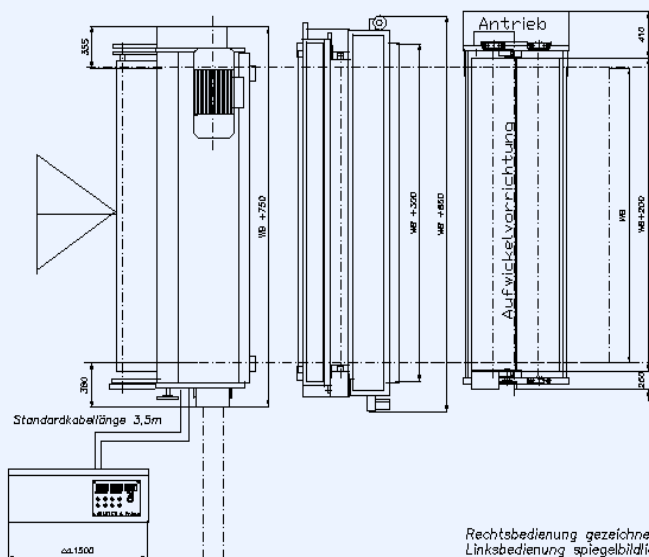
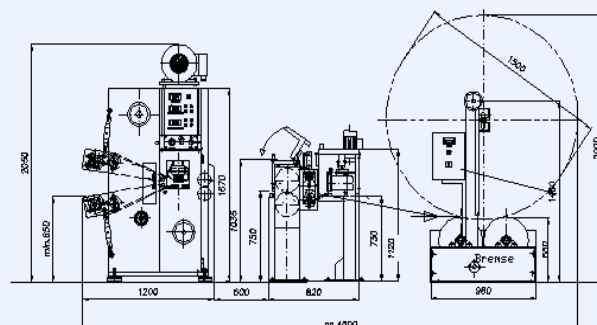
## Spezialmaschinenbau

### Produktinformation

<b>Warenbreite</b>	:	2500	3000	3500	4000	4500	5000	6000 mm
<b>Antriebsleistung</b>	:	11	15	18,5	18,5	20	24	28 kW
<b>Hubzahlbereich</b>	:	100 - 900 min <sup>-1</sup> bei 90 mm Hubhöhe 100 - 1050 min <sup>-1</sup> bei 74 mm Hubhöhe 100 - 1200 min <sup>-1</sup> nur bei 60 mm Hubhöhe						
<b>Hubhöhe</b>	:	60, 74 und 90 mm						
<b>Nadelanzahl</b>	:	V12S 833		V12M 1250/1500		V12L 2000 Stück/m Wb		
<b>Nadeldichte</b>	:	0,8		1,25/1,6		2,12 Stück/cm <sup>2</sup>		
<b>Nadellänge</b>	:	3 1/2“ bei 60 und 74 mm Hubhöhe 4“ bei 90 mm Hubhöhe						
<b>Nadelrichtung</b>	:	von oben						
<b>Einzug</b>	:	Drucktisch, Druckwalzen mit Pneumatik						
<b>Abzug</b>	:	Druckwalzen mit pneumatischer Anpressung und Abhebung						



Nadelmaschine V12 mit D72 LT 1 QT 1 Aufwickelvorrichtung



Platz für Nadelbrettwechsel ca. 0,5 xWB

Rechtsbedienung gezeichnet  
Linksbedienung spiegelbildlich